

Zawór do sflukiwania bezpośredniego TEMPOMATIC WC

Nr 463150

Zawór bezdotkowy, zasilanie sieciowe






OPIS

Zawór do sflukiwania bezpośredniego TEMPOMATIC WC - Nr 463150





Elektroniczny zawór zaścienny do sflukiwania bezpośredniego:
Zasilanie sieciowe z elektrozaworem 1".
Transformator 230/12 V.
Niezależna skrzynka elektroniczna IP65.
Instalacja zaścienna do ścianki ≤ 160 mm.
Odporny na uderzenia detektor na podczerwień.
Zamierzone uruchamianie (przez przybliżenie dłoni na odległość około 4 cm od detektora) lub automatyczne po oddaleniu się użytkownika.
Czas wypływu ~7 sekund z możliwością regulacji od 3 do 12 sekund.
Regulacja odległości detekcji i wypływu.
Zawór odcinający WW1".
Zawór antyskażeniowy Ø32.
Element łączący Ø32/55.
Rozeta zintegrowana ze ścianą.
Możliwość skrócenia gwintowanej prowadnicy.
Wypływ podstawowy: 1 l/s.
Przystosowany do misek ustępowych bez kołnierza bez regulacji wypływu i przystosowany do osób niepełnosprawnych.
10 lat gwarancji.

OPIS TECHNICZNY

Zawór do sflukiwania bezpośredniego TEMPOMATIC WC - Nr 463150

Zasilanie	Zasilanie sieciowe 230/12 V
Przyłącze	1"
Technologia	Elektronika
Długość	160 mm
Standardy	 
Gwarancja	

ZALETY

-  Całkowita higiena: brak kontaktu z dłonią
-  Sflukiwanie bezpośrednie: brak stagnacji wody
-  Zamierzone lub automatyczne uruchamianie
-  Instalacja zaścienna

